Deckenspiegel 1. Obergeschoss M 1 : 100
Übersicht Neubau

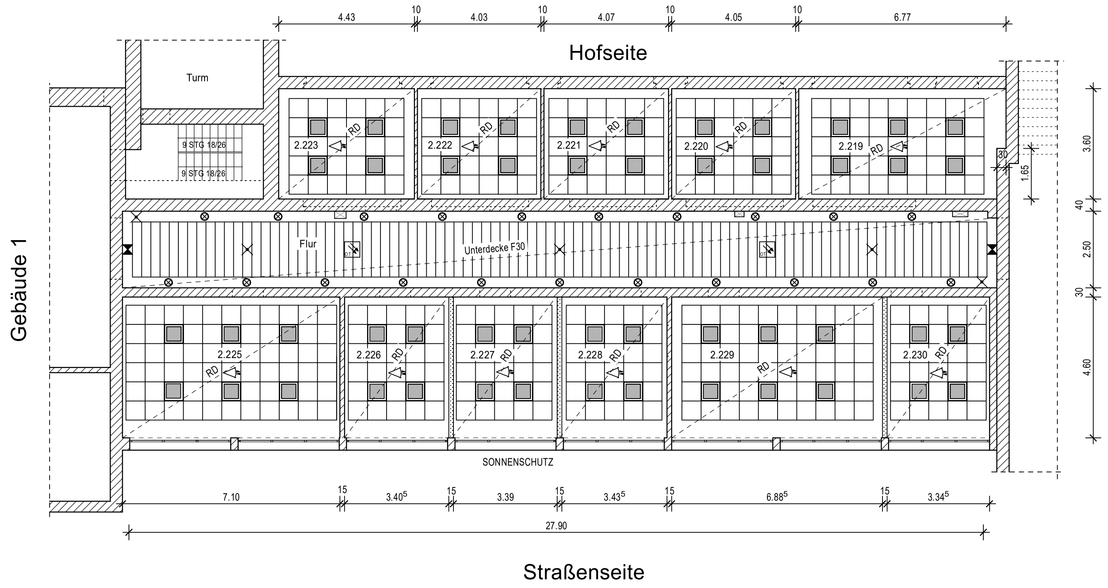

Deckenspiegel 1. Obergeschoss M 1 : 100
Übersicht Abbruch

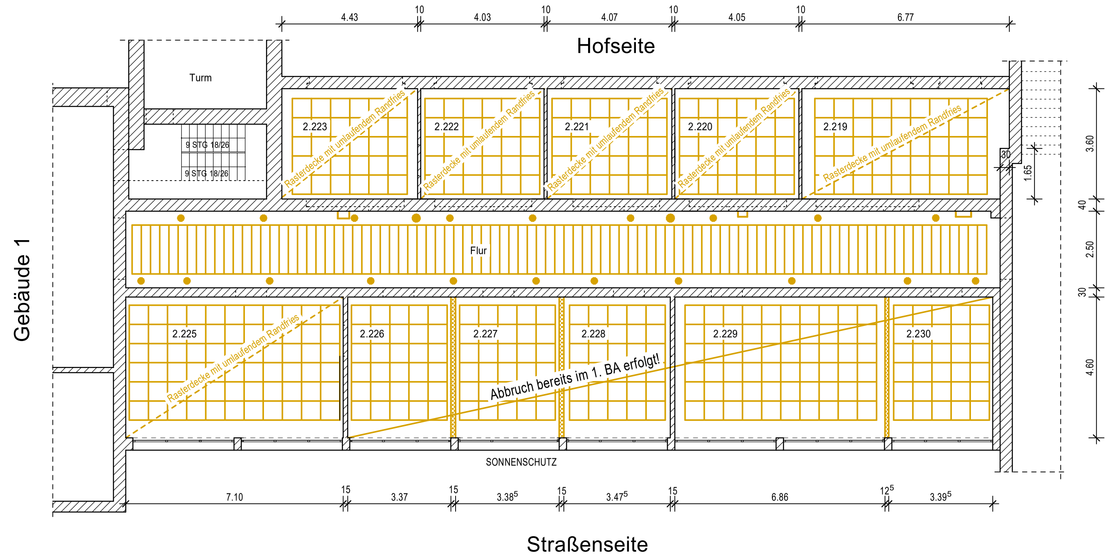

Deckenspiegel Raum 2.223
M 1 : 50
Rasterdecke mit umlaufendem Randfries

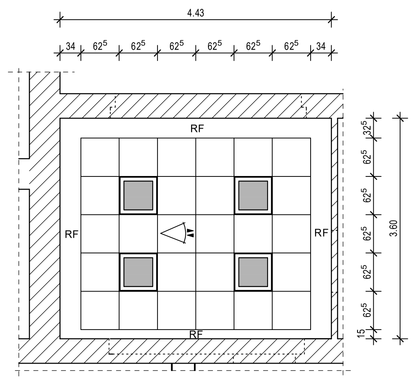

Deckenspiegel Raum 2.222
M 1 : 50
Rasterdecke mit umlaufendem Randfries

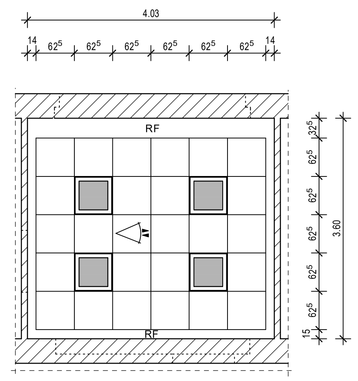

Deckenspiegel Raum 2.221
M 1 : 50
Rasterdecke mit umlaufendem Randfries

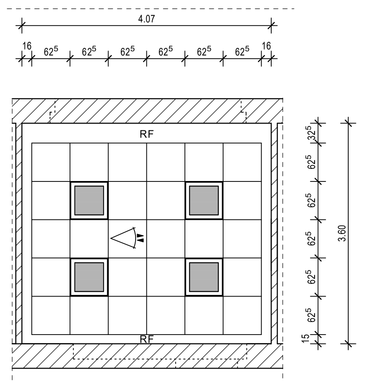

Deckenspiegel Raum 2.220
M 1 : 50
Rasterdecke mit umlaufendem Randfries

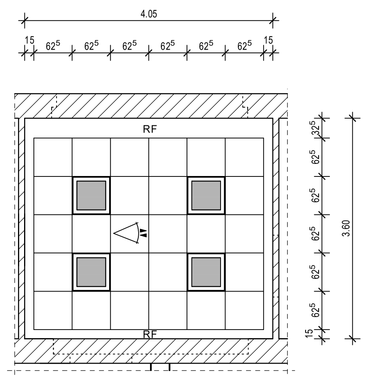

Deckenspiegel Raum 2.219
M 1 : 50
Rasterdecke mit umlaufendem Randfries

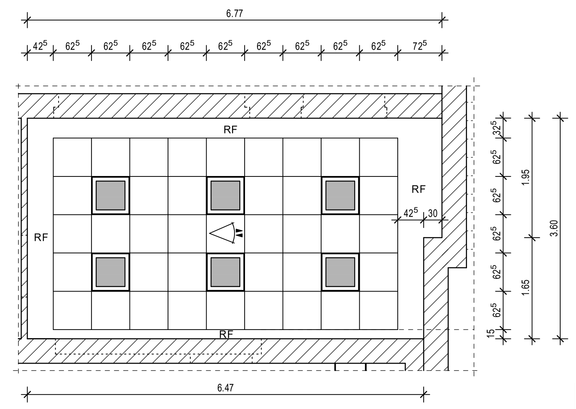

Deckenspiegel Raum 2.225
M 1 : 50
Rasterdecke mit umlaufendem Randfries

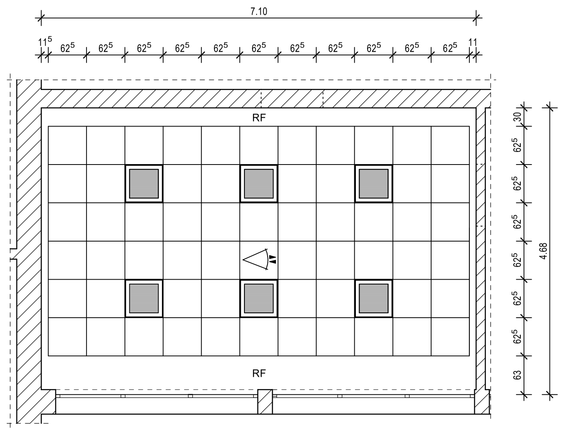

Deckenspiegel Raum 2.226
M 1 : 50
Rasterdecke mit umlaufendem Randfries

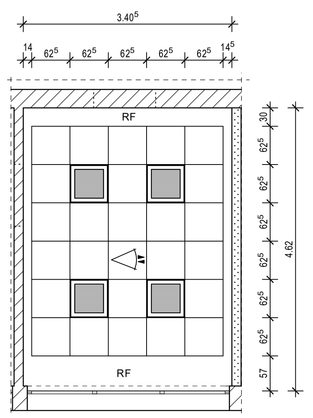

Deckenspiegel Raum 2.227
M 1 : 50
Rasterdecke mit umlaufendem Randfries

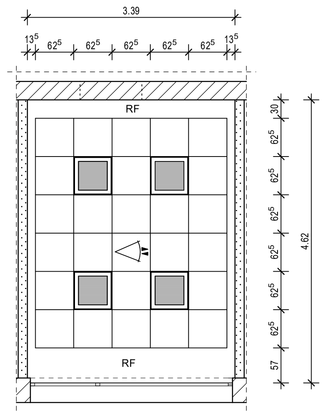

Deckenspiegel Raum 2.228
M 1 : 50
Rasterdecke mit umlaufendem Randfries

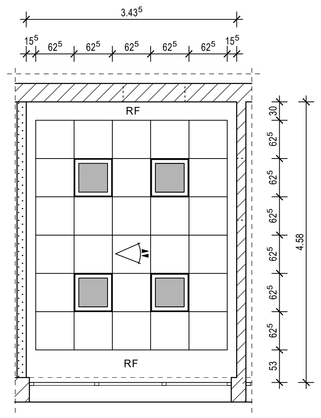

Deckenspiegel Raum 2.229
M 1 : 50
Rasterdecke mit umlaufendem Randfries

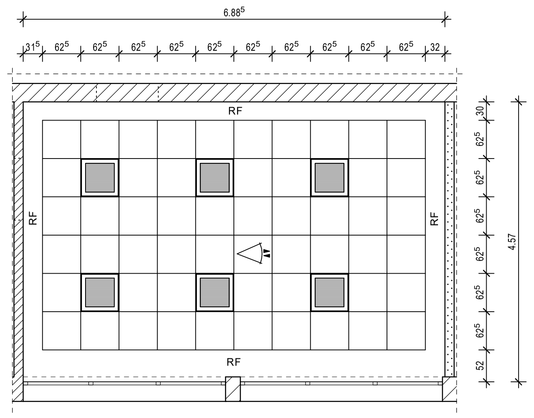

Deckenspiegel Raum 2.230
M 1 : 50
Rasterdecke mit umlaufendem Randfries

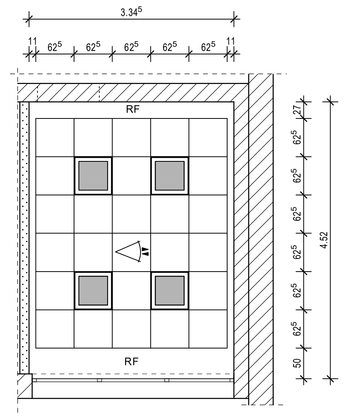

Deckenspiegel Flur
M 1 : 50

Unterdecke F30, freigespannt, Brandbeanspruchung von oben und unten
Mineralfaserplatten 1800 mm x 300 mm mit umlaufenden Randfries
Höhe: 2,50 m, Abhanghöhe: 20 cm

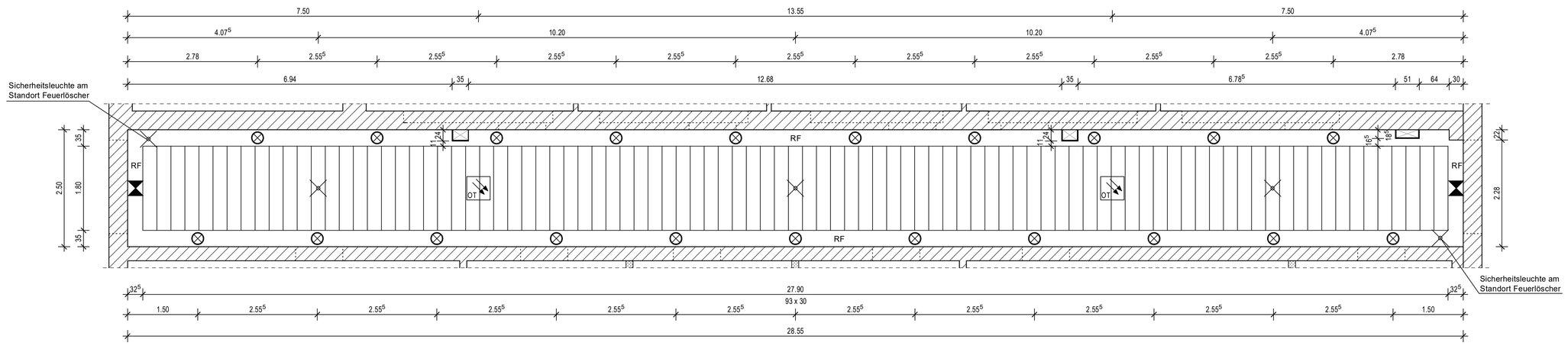

Legende:

- Mauerwerk
- Trockenbau
- RD — Rasterdecken mit Raster 62,5 cm x 62,5 cm
- RF — Randfries aus Gipskarton (doppelt beplankt)
- LED- Anbauleuchte ø 263 mm (gem. Planung Elektro) (z.B. Trilux / Polaron IQ)
- LED- Rastereinbauleuchte 622 x 622 mm (gem. Planung Elektro) (z.B. Trilux ArimoFit)
- Präsenzmelder (gem. Planung Elektro)
- Rettungszeichenleuchte (gem. Planung Elektro)
- Sicherheitsleuchte (gem. Planung Elektro)
- Rauchmelder (gem. Planung Elektro)

Alle Maße sind am Bau zu prüfen

Index	Datum	Bearbeiter	Änderung
A	28.10.2024		komplette Überarbeitung - Neubau aller Decken im 1. OG

Ressort	Ministerium für Wissenschaft, Forschung und Kultur
Baumaßnahme	Brandenburgische Technische Universität Cottbus - Senftenberg Standort Campus Senftenberg Bausanierung Gebäude 2 - Verbinder
Planungsphase	AUSFÜHRUNGSPLANUNG
Planbezeichnung	Deckenspiegel 1. OG
Planformat	Maßstab: 1:100, 1:50 · Plangröße: A 0 · Plancode: 0002_5_AH_D_200 - A
CAD	Projektname: · Zeichn.-Nr.: 0002_5_AH_D_200 - A · TB-Nr.: · Planplot-Nr.:

BLB
Brandenburgischer Landesbetrieb für Liegenschaften und Bauen
Geschäftsbereich Baumanagement
Baubereich Hochschulbau Cottbus
J.-Gagarin-Str. 17
03046 Cottbus
Tel.: 0355 / 359 0
Fax: 0355 / 359 359
E-Mail: Poststelle @ blb.brandenburg.de

Gebäudeplaner	
TA - HLS	
TA - Elektro	
Unterschrift Planer :	Unterschrift Bauherr :
gezeichnet: [Namenskürzel, Datum]	bearbeitet: [Namenskürzel, Datum] · geprüft: [Namenskürzel, Datum]

-job.cad-